

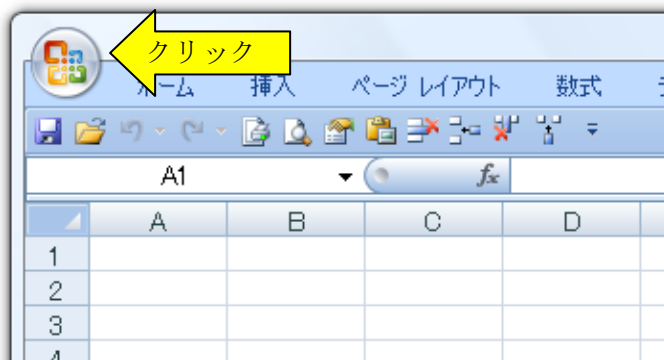
エクセル 2007 でのご利用について「信頼できる場所」フォルダの設定について

「信頼できる場所」フォルダの設定について

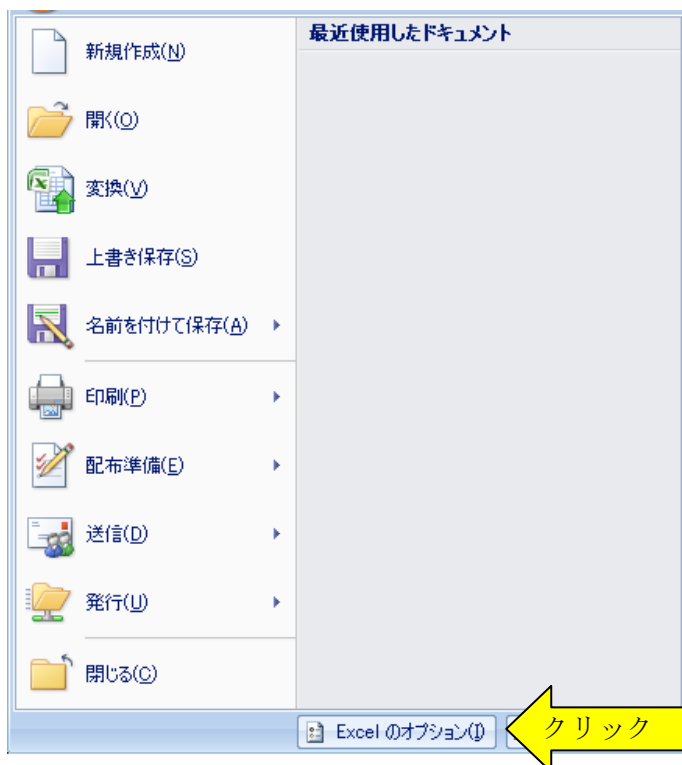
「信頼できる場所」フォルダにあるファイルは、マクロをすぐに実行することができます。ウイルスチェック済みの安全なファイル以外は、「信頼できる場所」フォルダにファイルを置かないでください。

「信頼できる場所」フォルダが設定されていない場合には、以下の手順で追加します。

(1) Excel2007 の左上の「Office」ボタンをクリックします。

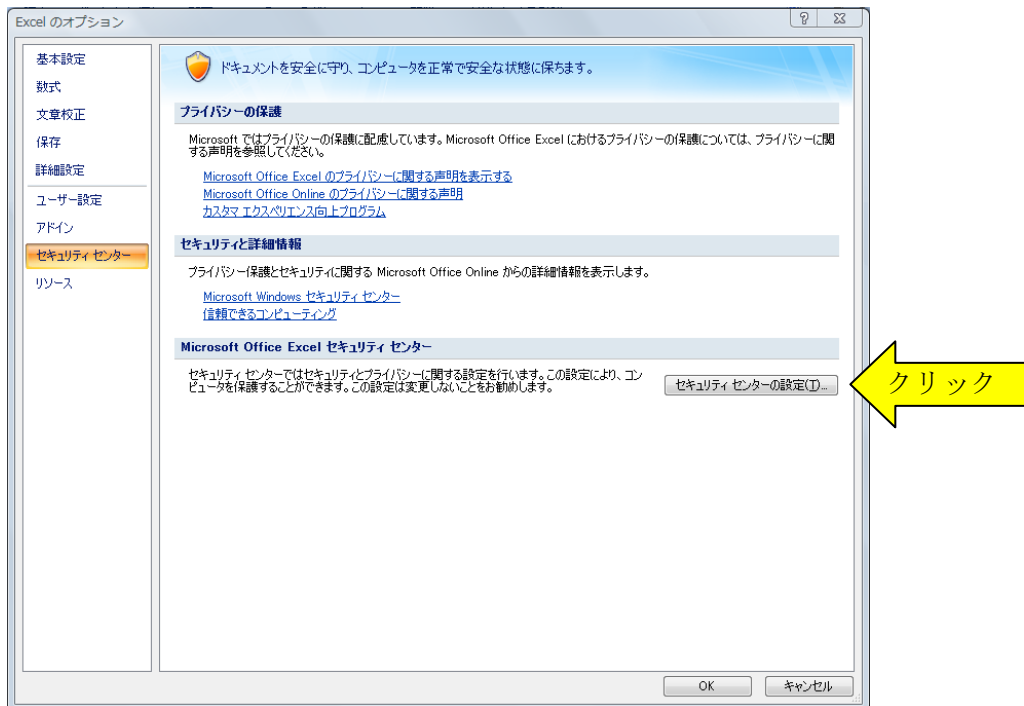


(2) 「Excel のオプション」ボタンをクリックします。



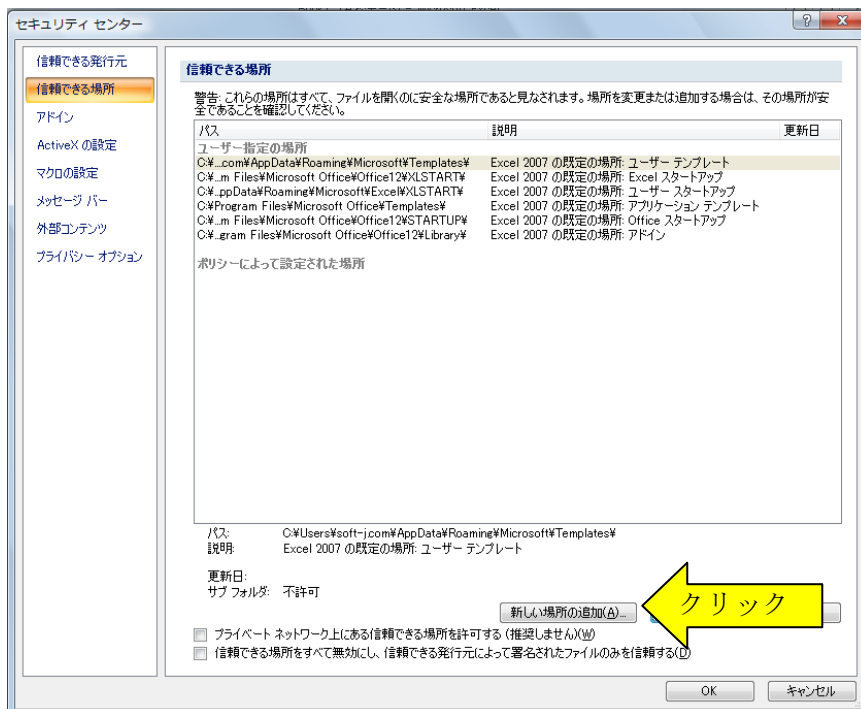
(3) 「セキュリティセンター」を選択します。

「セキュリティセンターの設定」ボタンをクリックします。

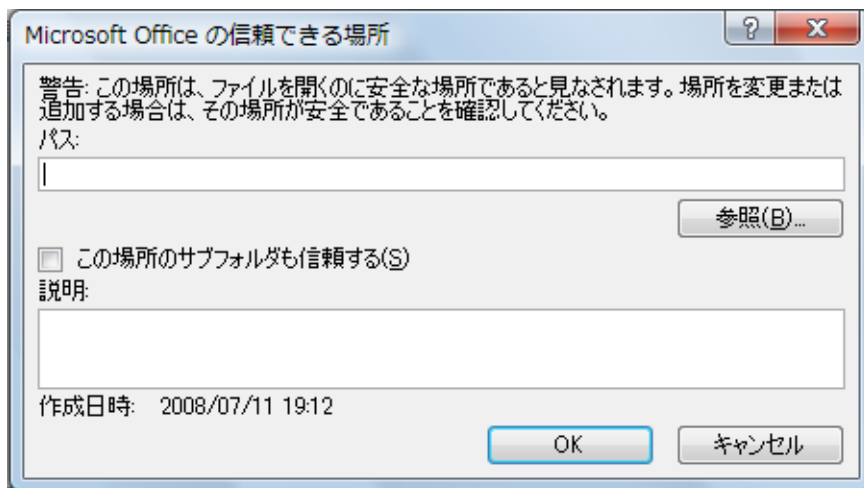


(4) セキュリティセンターの「信頼できる場所」を選択します。

「新しい場所の追加」ボタンをクリックします。



(5) 「参照」 ボタンからフォルダを指定します。



システムを解凍して実行するフォルダを「信頼できる場所」に設定して下さい。Excel2007 からこのフォルダのファイルを開くとマクロが実行できます。

「信頼できる場所」フォルダにあるファイルを開くと、マクロがすぐに実行されます。ファイルの制作者が不明またはウィルスの危険があるファイルは開かないでください。