

■ 給与計算システムをご利用のユーザー様へのお知らせになります。 ■

■ 平成31年3月分（4月納付分）からの健康保険料について

☆平成31年3月分（4月納付分）からの健康保険料について

平成31年度の協会けんぽの健康保険料率及び介護保険料率は、本年3月分（4月納付分）からの適用となります。都道府県別の保険料率は全国健康保険協会（協会けんぽ）のサイトでご確認ください。
都道府県別の保険料率は、3月分の保険料（一般の被保険者については4月納付分）からとなります。

介護保険第2号被保険者で、40歳から64歳までの方は健康保険料率（9.90%）に介護保険料率（1.73%）が加わります。

<https://www.kyoukaikenpo.or.jp/g3/cat330/sb3150/h31/h31ryougakuhyou3gatukara>

この例では東京都の計算をしています。お手数ですが全額から折半額の計算をお願いします。
全国健康保険協会（協会けんぽ）のサイトからお住まいの都道府県の健康保険の保険料率を確認してください。

健康保険料 介護保険なし 全額 9.90% 折半額 4.950%
健康保険料 介護保険あり 全額 11.63% 折半額 5.815%

4.950%

5.815%

平成31年3月分（4月納付分）からの健康保険・厚生年金保険の保険料額表

・健康保険料率：平成30年3月分～ 適用 ・厚生年金保険料率：平成29年9月分～ 適用
・介護保険料率：平成31年3月分～ 適用 ・子ども子育て拠出金率：平成30年4月分～ 適用

（東京都）

（単位：円）

| 標準報酬 | | 報酬月額 | | 全国健康保険協会管掌健康保険料 | | | | 厚生年金保険料（厚生年金基金加入員を除く） | |
|--------|---------|---------|-----------|---------------------|---------|--------------------|----------|-----------------------|-----------|
| | | | | 介護保険第2号被保険者に該当しない場合 | | 介護保険第2号被保険者に該当する場合 | | 一般、坑内員・船員 | |
| 等級 | 月額 | | | 9.90% | | 11.63% | | 18.300%※ | |
| | | | | 全額 | 折半額 | 全額 | 折半額 | 全額 | 折半額 |
| | | 円以上 | 円未満 | | | | | | |
| 1 | 58,000 | ～ | 63,000 | 5,742.0 | 2,871.0 | 6,745.4 | 3,372.7 | | |
| 2 | 68,000 | 63,000 | ～ 73,000 | 6,732.0 | 3,366.0 | 7,908.4 | 3,954.2 | | |
| 3 | 78,000 | 73,000 | ～ 83,000 | 7,722.0 | 3,861.0 | 9,071.4 | 4,535.7 | | |
| 4(1) | 88,000 | 83,000 | ～ 93,000 | 8,712.0 | 4,356.0 | 10,234.4 | 5,117.2 | 16,104.00 | 8,052.00 |
| 5(2) | 98,000 | 93,000 | ～ 101,000 | 9,702.0 | 4,851.0 | 11,397.4 | 5,698.7 | 17,934.00 | 8,967.00 |
| 6(3) | 104,000 | 101,000 | ～ 107,000 | 10,296.0 | 5,148.0 | 12,095.2 | 6,047.6 | 19,032.00 | 9,516.00 |
| 7(4) | 110,000 | 107,000 | ～ 114,000 | 10,890.0 | 5,445.0 | 12,793.0 | 6,396.5 | 20,130.00 | 10,065.00 |
| 8(5) | 118,000 | 114,000 | ～ 122,000 | 11,682.0 | 5,841.0 | 13,723.4 | 6,861.7 | 21,594.00 | 10,797.00 |
| 9(6) | 126,000 | 122,000 | ～ 130,000 | 12,474.0 | 6,237.0 | 14,653.8 | 7,326.9 | 23,058.00 | 11,529.00 |
| 10(7) | 134,000 | 130,000 | ～ 138,000 | 13,266.0 | 6,633.0 | 15,584.2 | 7,792.1 | 24,522.00 | 12,261.00 |
| 11(8) | 142,000 | 138,000 | ～ 146,000 | 14,058.0 | 7,029.0 | 16,514.6 | 8,257.3 | 25,986.00 | 12,993.00 |
| 12(9) | 150,000 | 146,000 | ～ 155,000 | 14,850.0 | 7,425.0 | 17,445.0 | 8,722.5 | 27,450.00 | 13,725.00 |
| 13(10) | 160,000 | 155,000 | ～ 165,000 | 15,840.0 | 7,920.0 | 18,608.0 | 9,304.0 | 29,280.00 | 14,640.00 |
| 14(11) | 170,000 | 165,000 | ～ 175,000 | 16,830.0 | 8,415.0 | 19,771.0 | 9,885.5 | 31,110.00 | 15,555.00 |
| 15(12) | 180,000 | 175,000 | ～ 185,000 | 17,820.0 | 8,910.0 | 20,934.0 | 10,467.0 | 32,940.00 | 16,470.00 |

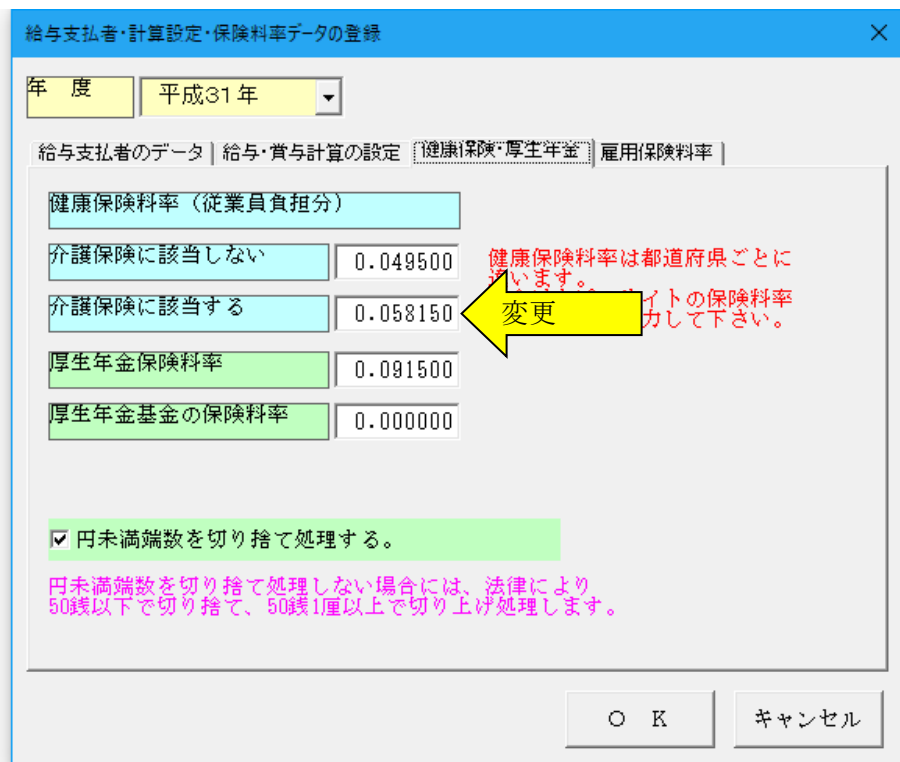
健康保険料の改定によるシステムの修正手順について

- 1 「開始」メニューの「給与の支払者データ登録」を選択します。

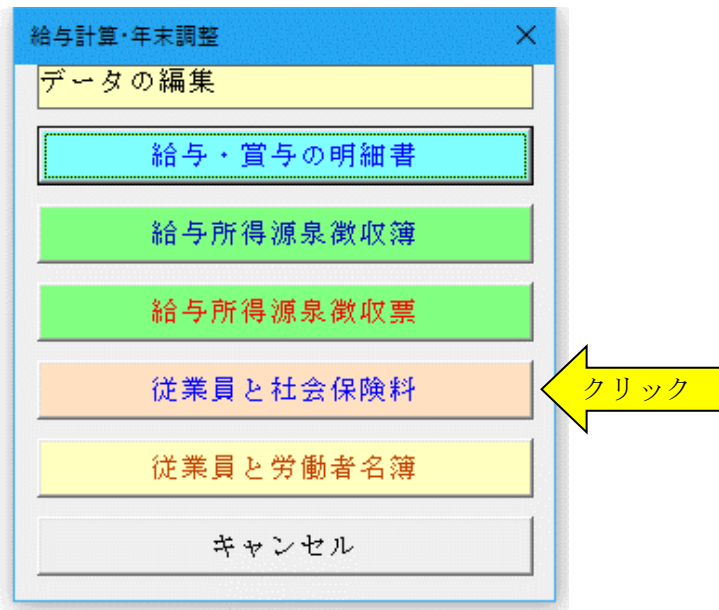


- 2 「健康保険・厚生年金」タブに移動して保険料率を変更します。
- 3 「介護保険に該当しない」の保険料率の「0.049550」を「0.049500」に変更して下さい。
- 4 「介護保険に該当する」の保険料率の「0.057350」を「0.058150」に変更して下さい。

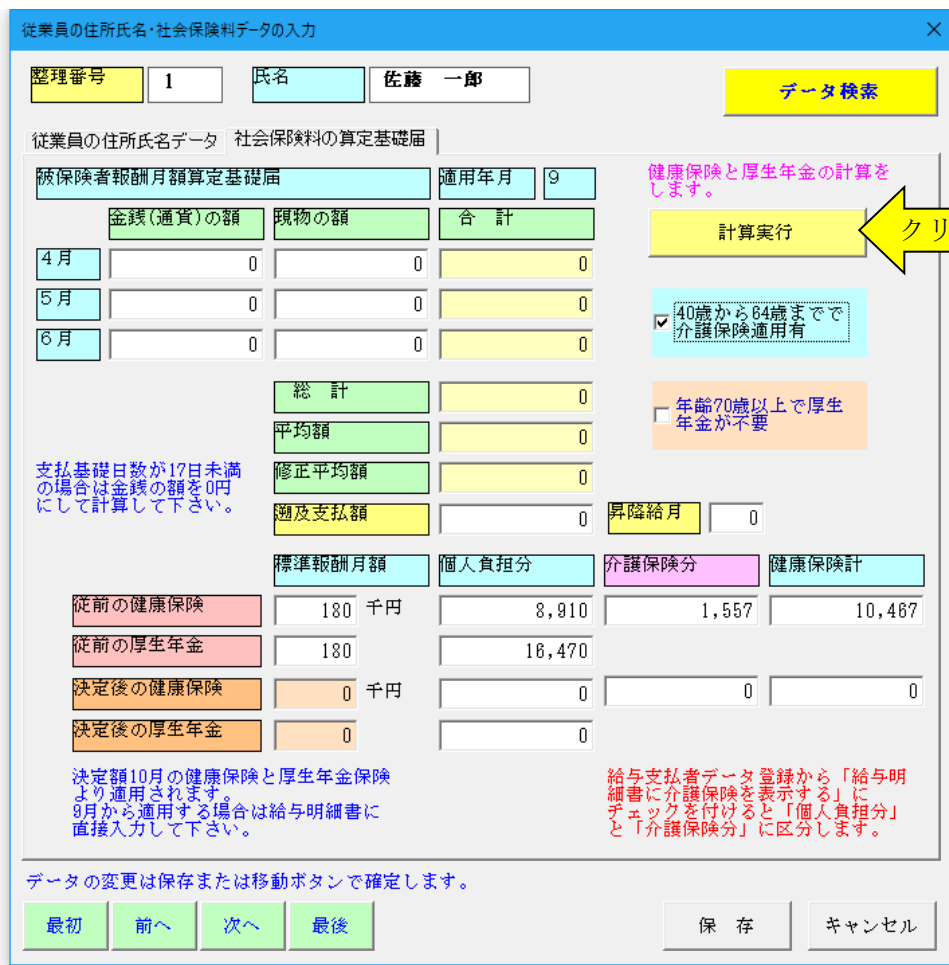
※ 東京都の変更例ですのでご注意ください。お住いの都道府県により保険料率が違ってきます。



5 「編集」メニューから「従業員・社会保険」をクリックします。



6 「計算実行」ボタンをクリックしての個人負担分と介護保険分の健康保険料を変更します。



《ご注意》

「健康保険料」を「個人負担分」と「介護保険料」の合計金額で表示するには、「開始」メニューの「給与の支払者データ登録」から「給与・賞与計算の設定」タブの「給与明細書に介護保険料を表示する」にチェックを外してください。

《ご注意》

標準報酬月額を入力していないと、健康保険料と厚生年金保険料の再計算はされません。

「計算実行」ボタンから役員と従業員の方の健康保険料を変更した場合は、「平成31年3月分(4月納付分)からの健康保険・厚生年金保険の保険料額表」で確認して下さい。

■ 給与明細書の介護保険料を表示しない場合の設定

- 1 「開始」メニューの「給与の支払者データ登録」を選択して「給与・賞与計算の設定」から「給与明細書に介護保険料を表示する」のチェックを外します。

- 2 「計算実行」ボタンをクリックしての個人負担分の健康保険料を変更します。

| 項目 | 金額 | 個人負担分 | 介護保険分 | 健康保険計 |
|----------|--------|--------|-------|--------|
| 従前の健康保険 | 180 千円 | 10,467 | 0 | 10,467 |
| 従前の厚生年金 | 180 | 16,470 | | |
| 決定後の健康保険 | 0 千円 | 0 | 0 | 0 |
| 決定後の厚生年金 | 0 | 0 | | |

《ご注意》

「健康保険料」を「個人負担分」と「介護保険分」に区分して表示するには、「開始」メニューの「給与の支払者データ登録」から「給与・賞与計算の設定」タブの「給与明細書に介護保険料を表示する」にチェックを付けてください。

給与支払者データ登録から「給与明細書に介護保険を表示する」にチェックを付けると「個人負担分」と「介護保険分」に区分します。

■平成31年4月分からの雇用保険料について

☆平成31年4月分からの雇用保険料について

平成31年4月1日からの雇用保険料率は、平成30年度と同じで変更がありません。

厚生労働省の「平成31年度の雇用保険料率」のサイトです。

<https://www.mhlw.go.jp/content/000484772.pdf>

平成31（2019）年4月1日から2020年3月31日までの雇用保険料率は以下のとおりになる予定です。

一般の事業 雇用保険料率 9/1000 従業員負担 3/1000 事業主負担 6/1000

農林水産・ 雇用保険料率 11/1000 従業員負担 4/1000 事業主負担 7/1000
清酒製造業

建設業 雇用保険料率 12/1000 従業員負担 4/1000 事業主負担 8/1000

平成31（2019）年4月1日から2020年1年3月31日までの雇用保険料率は下表のとおりとなります。

平成31年度の雇用保険料率

| 事業の種類 | 負担者 | ① 労働者負担 (失業等給付の 保険料率のみ) | ② 事業主負担 | | ①+② 雇用保険料率 |
|-------------------|-----|----------------------------------|----------------|------------------|-----------------|
| | | | 失業等給付の 保険料率 | 雇用保険 二事業の保険料率 | |
| 一般の事業 | | 3/1,000 | 6/1,000 | | 9/1,000 |
| (30年度) | | 3/1,000 | 6/1,000 | | 9/1,000 |
| 農林水産・※ 清酒製造の事業 | | 4/1,000 | 7/1,000 | | 11/1,000 |
| (30年度) | | 4/1,000 | 7/1,000 | | 11/1,000 |
| 建設の事業 | | 4/1,000 | 8/1,000 | | 12/1,000 |
| (30年度) | | 4/1,000 | 8/1,000 | | 12/1,000 |

※ 厚生労働省のホームページより

■ 雇用保険料のシステムの入力手順について

- 1 「開始」メニューの「給与の支払者データ登録」を選択します。
- 2 「雇用保険料率」タブに移動して保険料率を変更します。
- 3 「一般の事業」の雇用保険料率は「0.003000」、
「農林・水産・清酒業」の雇用保険料率は「0.004000」、
「土木・建設業」の雇用保険料率は「0.004000」になります。

給与支払者・計算設定・保険料率データの登録

年度 平成31年

給与支払者のデータ | 給与・賞与計算の設定 | 健康保険・厚生年金 | **雇用保険料率**

雇用保険の区分
 一般の事業所 農林・水産・清酒業 土木・建設業

雇用保険料率 (従業員負担分)

| | |
|-----------|----------|
| 一般の事業所 | 0.003000 |
| 農林・水産・清酒業 | 0.004000 |
| 土木・建設業 | 0.004000 |

円未満端数を切り捨て処理する。

円未満端数を切り捨て処理しない場合には、法律により、50銭以下で切り捨て、50銭1厘以上で切り上げ処理します。

○ K キャンセル

《ご注意》

給与明細書の「雇用保険料」ボタンをクリックしないと、雇用保険料の計算はされません。

改正前の「給与明細書」を再計算する場合に、「雇用保険料」ボタンを利用すると改正後の雇用保険料率で計算されますので注意してください。

■ 平成 29 年 9 月分（10 月納付分）からの厚生年金保険料について

☆平成 29 年 9 月分（10 月納付分）からの厚生年金保険料について

厚生年金保険の保険料率が、平成 29 年 9 月分（10 月納付分）から引き上げられて 18.3%で固定されています。改定された厚生年金保険の保険料率は、平成 29 年 9 月分（10 月納付分）からの厚生年金保険料を計算する際の基礎となります。

厚生年金保険料 一般 全額 18.300 折半額 9.150

「平成 29 年 9 月分(10 月納付分)からの厚生年金保険料額表」は、下記の日本年金機構のサイトでご確認ください。
<http://www.nenkin.go.jp/service/kounen/hokenryo-gaku/gakuhyo/20170822.html>

○平成29年9月分（10月納付分）からの厚生年金保険料額表

(単位：円)

| 標準報酬 | | 報酬月額 | | 一般・坑内員・船員 (厚生年金基金加入員を除く) | |
|------|---------|---------|---------|-----------------------------|-----------|
| 等級 | 月額 | 円以上 | 円未満 | 全額 | 折半額 |
| | | | | 18.300% | 9.150% |
| 1 | 88,000 | 93,000 | 93,000 | 16,104.00 | 8,052.00 |
| 2 | 98,000 | 101,000 | 101,000 | 17,934.00 | 8,967.00 |
| 3 | 104,000 | 107,000 | 107,000 | 19,032.00 | 9,516.00 |
| 4 | 110,000 | 107,000 | 114,000 | 20,130.00 | 10,065.00 |
| 5 | 118,000 | 114,000 | 122,000 | 21,594.00 | 10,797.00 |
| 6 | 126,000 | 122,000 | 130,000 | 23,058.00 | 11,529.00 |
| 7 | 134,000 | 130,000 | 138,000 | 24,522.00 | 12,261.00 |
| 8 | 142,000 | 138,000 | 146,000 | 25,986.00 | 12,993.00 |
| 9 | 150,000 | 146,000 | 155,000 | 27,450.00 | 13,725.00 |
| 10 | 160,000 | 155,000 | 165,000 | 29,280.00 | 14,640.00 |
| 11 | 170,000 | 165,000 | 175,000 | 31,110.00 | 15,555.00 |
| 12 | 180,000 | 175,000 | 185,000 | 32,940.00 | 16,470.00 |
| 13 | 190,000 | 185,000 | 195,000 | 34,770.00 | 17,385.00 |
| 14 | 200,000 | 195,000 | 210,000 | 36,600.00 | 18,300.00 |
| 15 | 220,000 | 210,000 | 230,000 | 40,260.00 | 20,130.00 |
| 16 | 240,000 | 230,000 | 250,000 | 43,920.00 | 21,960.00 |
| 17 | 260,000 | 250,000 | 270,000 | 47,580.00 | 23,790.00 |
| 18 | 280,000 | 270,000 | 290,000 | 51,240.00 | 25,620.00 |
| 19 | 300,000 | 290,000 | 310,000 | 54,900.00 | 27,450.00 |
| 20 | 320,000 | 310,000 | 330,000 | 58,560.00 | 29,280.00 |
| 21 | 340,000 | 330,000 | 350,000 | 62,220.00 | 31,110.00 |
| 22 | 360,000 | 350,000 | 370,000 | 65,880.00 | 32,940.00 |
| 23 | 380,000 | 370,000 | 395,000 | 69,540.00 | 34,770.00 |
| 24 | 410,000 | 395,000 | 425,000 | 75,030.00 | 37,515.00 |
| 25 | 440,000 | 425,000 | 455,000 | 80,520.00 | 40,260.00 |
| 26 | 470,000 | 455,000 | 485,000 | 86,010.00 | 43,005.00 |
| 27 | 500,000 | 485,000 | 515,000 | 91,500.00 | 45,750.00 |
| 28 | 530,000 | 515,000 | 545,000 | 96,990.00 | 48,495.00 |
| 29 | 560,000 | 545,000 | 575,000 | 102,480.00 | 51,240.00 |
| 30 | 590,000 | 575,000 | 605,000 | 107,970.00 | 53,985.00 |
| 31 | 620,000 | 605,000 | | 113,460.00 | 56,730.00 |

○ 厚生年金保険料率（平成29年9月1日～ 適用）

一般・坑内員・船員の被保険者等 …18.300% （厚生年金基金加入員 …13.300%～15.900%）

○ 子ども・子育て拠出金率 …0.23%（平成29年4月1日～ 適用）

※子ども・子育て拠出金については事業主が全額負担することとなります。

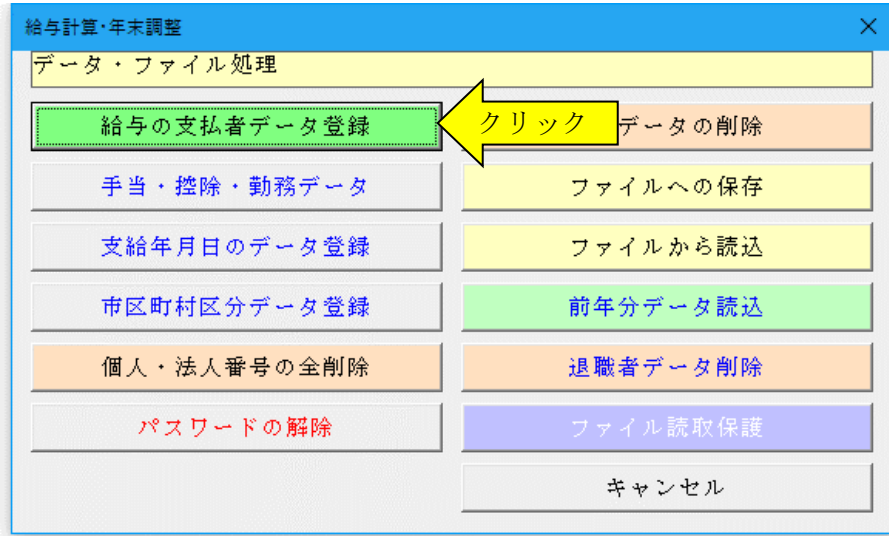
- 平成 29 年 9 月分（10 月納付分）から、一般の被保険者と坑内員・船員の被保険者の方の厚生年金保険料率が同率となりました。
- 被保険者負担分（厚生年金保険料額表の折半額）に円未満の端数がある場合
 - ①事業主が、給与から被保険者負担分を控除する場合、被保険者負担分の端数が 50 銭以下の場合は切り捨て、50 銭を超える場合は切り上げて 1 円となります。
 - ②被保険者が、被保険者負担分を事業主へ現金で支払う場合、被保険者負担分の端数が 50 銭未満の場合は切り捨て、50 銭以上の場合は切り上げて 1 円となります。
 （注）①、②にかかわらず、事業主と被保険者の間で特約がある場合には、特約に基づき端数処理をすることができます。
- 納入告知書の保険料額について

納入告知書の保険料額は、被保険者個々の保険料額を合算した金額となります。ただし、その合算した金額に円未満の端数がある場合は、その端数を切り捨てた額となります。
- 賞与に係る保険料について

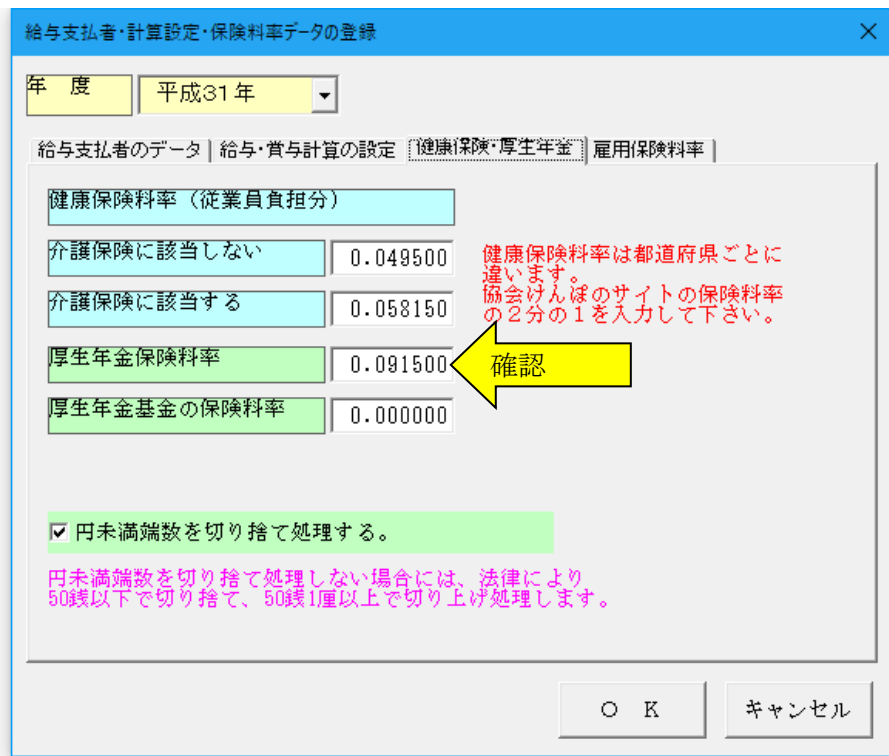
賞与に係る保険料は、賞与額から 1,000 円未満の端数を切り捨てた額（標準賞与額）に、保険料率を乗じた額となります。また、標準賞与額には上限が定められており、厚生年金保険と子ども・子育て拠出金は 1ヶ月あたり 150 万円が上限となります。

■ 厚生年金保険料の改定によるシステムの修正手順について

- 1 「開始」メニューの「給与の支払者データ登録」を選択します。



- 2 「健康保険・厚生年金」タブに移動して保険料率を確認します。



- 3 「厚生年金保険料率」の保険料率「0.090910」を「0.091500」に変更します。

※ 厚生年金は全国一律の保険料率になっています。